

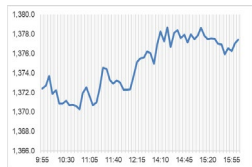
Market Comment

Saravut Tachochavalit, Analyst

TEL : +66 (2) 088-9754

EMAIL : Saravut.ta@rhbgroup.com

เก็งกำไรหุ้นส่งออก



Up 289
Down 195
Unchanged 176

Open 1,372.40
High 1,379.51
Low 1,369.63
Closed 1,377.23
Chg. 4.74
Chg.% 0.35
Value (mn) 41,030.27
P/E (x) 18.05
P/BV (x) 1.33
Yield (%) 3.38
Market Cap (bn) 17,010.20

SET 50-100 – MAI – Futures Index

	Closed	Chg.	(%)
SET 50	844.10	2.41	0.29
SET 100	1,868.93	5.59	0.30
S50_Con	839.10	2.30	0.27
MAI Index	411.25	2.01	0.49

Trading Breakdown: Daily

(Bt,m)	Buy	Sell	Net
Institution	3,256.08	4,106.38	-850.30
Proprietary	2,778.71	3,019.88	-241.17
Foreign	22,364.73	20,936.12	1,428.61
Local	12,602.63	12,939.76	-337.13

Trading Breakdown: Month to Date

(Bt,m)	Buy	Sell	Net
Institution	66,310.69	65,010.76	1,299.92
Proprietary	50,494.01	51,307.36	-813.35
Foreign	392,556.60	433,385.65	-40,829.06
Local	262,699.36	222,356.90	40,342.45

World Markets Index

	Closed	Chg.	(%)
Dow Jones	39,282.33	-31.31	-0.08
NASDAQ	16,315.70	-68.77	-0.42
FTSE 100	7,930.96	13.39	0.17
Nikkei	40,489.43	91.40	0.23
Hang Seng	16,618.32	144.68	0.88

Foreign Exchange Rates

	Closed	Chg.	(%)
Baht (Onshore)	36.36	0.03	-0.08
Yen	151.53	-0.03	0.02
Euro	1.08	0.00	-0.03

Commodities

	Closed	Chg.	(%)
Oil: Brent	85.96	-0.41	-0.47
Oil: Dubai	85.66	0.29	0.34
Oil: Nymex	81.62	-1.22	-1.47
Gold	2,177.90	-0.90	-0.04
Zinc	2,425.00	-12.00	-0.49
BDIY Index	2,123.00	-73.00	-3.32

Source: Bloomberg

ตลาดหุ้นสหรัฐฯ ปิดลบ ภาวะการซื้อขายผันผวนในกรอบแคบ ๆ นักลงทุนจับตาดูการเปิดเผยดัชนีราคาการใช้จ่ายเพื่อการบริโภคส่วนบุคคล (PCE) ทำให้ DOW JONES, NASDAQ, S&P500 ปิด -0.08%, -0.42%, -0.28%

ตลาดหุ้นยุโรปปิดบวกที่ระดับสูงสุดเป็นประวัติการณ์ ได้แรงหนุนจากการปรับขึ้นของหุ้นกลุ่มธนาคาร ทำให้ DAX, FTSE, CAC40, FTMIB ปิด 0.67%, 0.17%, 0.41%, 0.14%

สัญญาราคาน้ำมันดิบ WTI ส่งมอบเดือนพ.ค. ลดลง 0.33 ดอลลาร์ปิดที่ 81.62 ดอลลาร์/บาร์เรล ส่วนสัญญาน้ำมันดิบ Brent ส่งมอบเดือนพ.ค. ลดลง 0.50 ดอลลาร์ปิดที่ 86.25 ดอลลาร์/บาร์เรล นักลงทุนจับตาดูสงครามระหว่างรัสเซียและยูเครน รวมทั้งสถานการณ์ตั้งเครื่องในตะวันออกกลาง เพื่อประเมินว่าจะส่งผลกระทบต่ออุปทานน้ำมันในตลาดโลกมากเพียงใด มีข่าวรัสเซียสั่งให้บริษัทต่าง ๆ ปรับลดการผลิตน้ำมันในไตรมาส 2 เพื่อให้รัสเซียบรรลุเป้าหมายการผลิตที่ระดับ 9 ล้านบาร์เรล/วันภายในสิ้นเดือนมิ.ย. ตามคำมั่นสัญญาที่รัสเซียให้ไว้กับกลุ่มโอเปกพลัส ส่วนสถานการณ์ตั้งเครื่องในตะวันออกกลาง กลุ่มกบฏฮูตีได้ออกมายืนยันว่า นักรบของฮูตีได้ทำการโจมตีเรือบรรทุกสินค้าในอ่าวเอเดนและทะเลแดงถึง 7 ครั้งในช่วง 72 ชั่วโมง ส่วนสถาบันปิโตรเลียม (API) ประกาศสต็อกน้ำมันดิบสหรัฐฯ เพิ่มขึ้น 9.3 ล้านบาร์เรล

ตลาดหุ้นไทยวานนี้ปรับขึ้นในขณะที่ตลาดหุ้นในภูมิภาคมีทั้งบวกและลบ หุ้นไทยได้แรงหนุนจากตัวเลขส่งออกของไทยเดือนก.พ. ขยายตัว 3.6% YoY มีมูลค่า 23,384 ล้านดอลลาร์ ใกล้เคียงกับที่ตลาดคาด ส่วนการนำเข้าขยายตัว 3.2% YoY มีมูลค่า 23,938 ล้านดอลลาร์ ส่วนภาพรวมการท่องเที่ยวในปีนี้ ตั้งแต่วันที่ 1 ม.ค. - 24 มี.ค. 67 ไทยมีจำนวนนักท่องเที่ยวสะสมทั้งสิ้น 8.72 ล้านคน มีรายได้รวม 4.22 แสนล้านบาท โดยจำนวนนักท่องเที่ยวสูงสุด 5 อันดับแรก ได้แก่ จีน 1.62 ล้านคน มาเลเซีย 1.10 ล้านคน รัสเซีย 5.82 แสนคน เกาหลีใต้ 5.33 แสนคน และอินเดีย 4.39 แสนคน เป็นบวกต่อ AOT, ERW, CENTEL, MINT นักลงทุนรอดูทิศทางดัชนีราคาการใช้จ่ายเพื่อการบริโภคส่วนบุคคล (PCE) ซึ่งเป็นข้อมูลเงินเฟ้อที่เฟดให้ความสำคัญ มีผลสำรวจนักเศรษฐศาสตร์ของบลูมเบิร์กคาดการณ์ว่า ธนาคารกลางเงินจะอัดฉีดเงินสดเข้าสู่ระบบธนาคารเพิ่มขึ้นอีกในปี เพื่อกระตุ้นเศรษฐกิจและเพื่อบรรลุเป้าหมายการเติบโตทางเศรษฐกิจที่กำหนดไว้ราว 5% ในปีนี้ นอกจากนี้ยังคาดการณ์ว่าธนาคารกลางเงินจะปรับลดสัดส่วนการกันสำรองของแบงก์ (RRR) ลง 2 ครั้งในปีนี้ หรือราว 0.50% ซึ่งคาดว่าจะเกิดขึ้นในช่วงครึ่งหลังของปีนี้ ในขณะที่ผลสำรวจของนักเศรษฐศาสตร์ของบลูมเบิร์กคาดว่า GDP ของจีนอาจขยายตัวเพียง 4.6% ในปีนี้ ซึ่งต่ำกว่าเป้าหมายของรัฐบาลจีนที่ 5%

สำนักงานสถิติแห่งชาติจีนเปิดเผย กำไรของบริษัทในภาคอุตสาหกรรมปรับตัวขึ้น 10.2% YoY ในช่วงเดือนม.ค.-ก.พ. เป็นสัญญาณบวกที่เศรษฐกิจจีนเริ่มต้นปีได้อย่างแข็งแกร่ง

ปีโอไอ แจงผลโรคโควิด 6 เดือน สร้างเงินลงทุน 5.58 แสนล้านบาท อุตสาหกรรมที่ได้รับสนใจมีทั้งแบตเตอรี่เซลล์ อีเล็กทรอนิกส์ ดาต้าเซ็นเตอร์ ผลการเจรจาหุ้นบริษัทข้ามชาติตัดสินใจลงทุนจริงในไทย อุตสาหกรรมเซมิคอนดักเตอร์ต้นน้ำ เวเฟอร์โรงงานแรกจะเริ่มปักหลักในไทย ดึงดูดฯ ผลิตภัณฑ์ต้นน้ำ ศูนย์ทดสอบเซมิคอนดักเตอร์ 2 หมื่นล้านบาท ปีโอไอวางเป้าหมายการลงทุนในรอบ 5 ปี ไว้ที่ 3 ล้านล้านบาท ปี 2567 วางเป้าที่ 8 แสนล้านบาท เรายังเป็น sentiment เชิงบวกต่อหุ้น AMATA, WHA

แนวโน้มตลาดหุ้นไทยวันนี้คาดว่า แกว่งในกรอบ ค่าเงินบาทอ่อนค่าอยู่ระดับ 36.38 บาท/ดอลลาร์ในเช้าวันนี้ แนวโน้มน่าจะแกว่งในกรอบ 35.80-37 เรายังมองแนวโน้มค่าเงินบาทยังอยู่ในโหมดอ่อนค่า จากกระแสคาดการณ์ของตลาดที่คาดว่าค่าการประทุมกนง. ในเดือนเม.ย. นี้ อาจจะปรับลดอัตราดอกเบี้ยนโยบาย การเบิกจ่ายงบประมาณภายในเดือนเม.ย. นี้ น่าจะช่วยให้สภาพคล่องในระบบดีขึ้น เรายังมองแนวโน้ม SET น่าจะแกว่งในกรอบ 1,370-1,390 จุด ระยะสั้นแนะนำ เก็งกำไรหุ้นท่องเที่ยว ส่งออกทั้งอาหารสัตว์และอิเล็กทรอนิกส์

กลยุทธ์การลงทุน

Trading: แนะนำ เก็งกำไร โดยตั้งจุด Stop ถ้า SET ปิดต่ำกว่า 1,350 จุด

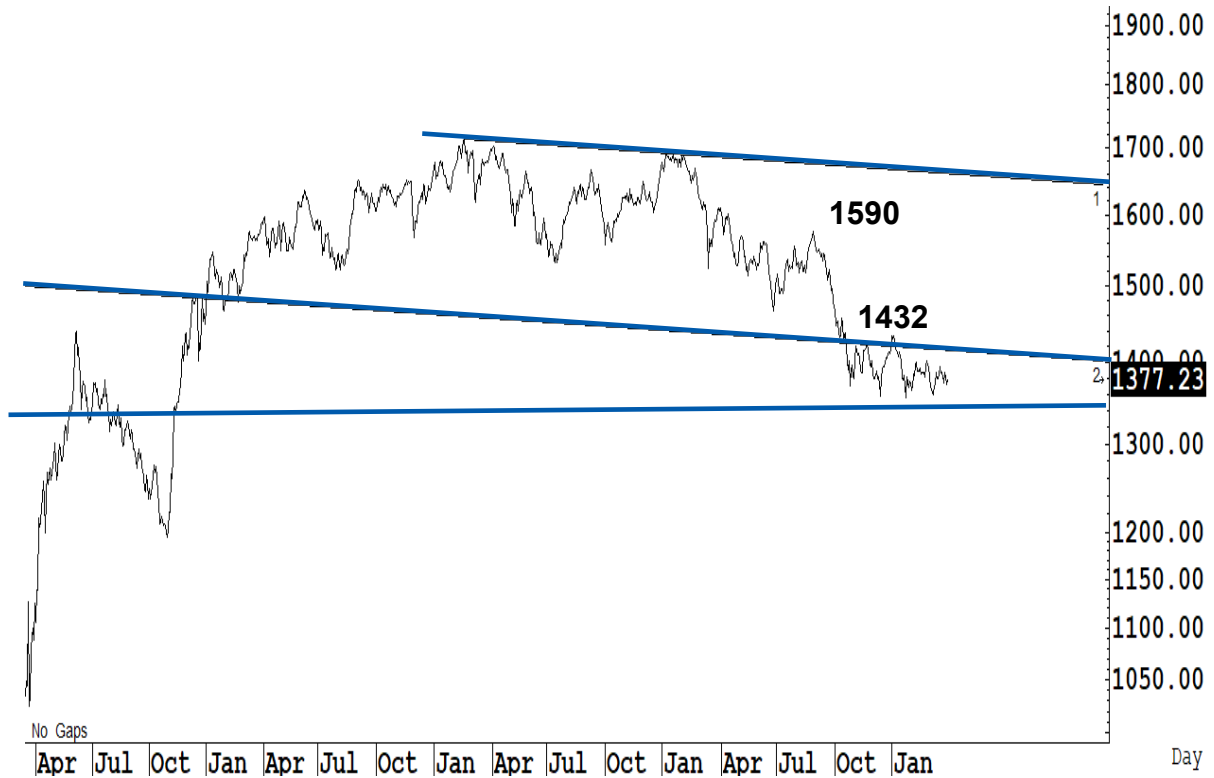
Technical Analyzer

Saravut Tachochavalit, Analyst
 TEL : +66 (2) 088 9999 Ext. 9754
 EMAIL : Saravut.ta@rhbgroup.com

SET Index

ออกข้าง

Figure 1 : SET Index daily chart



Source: RHB, Aspen

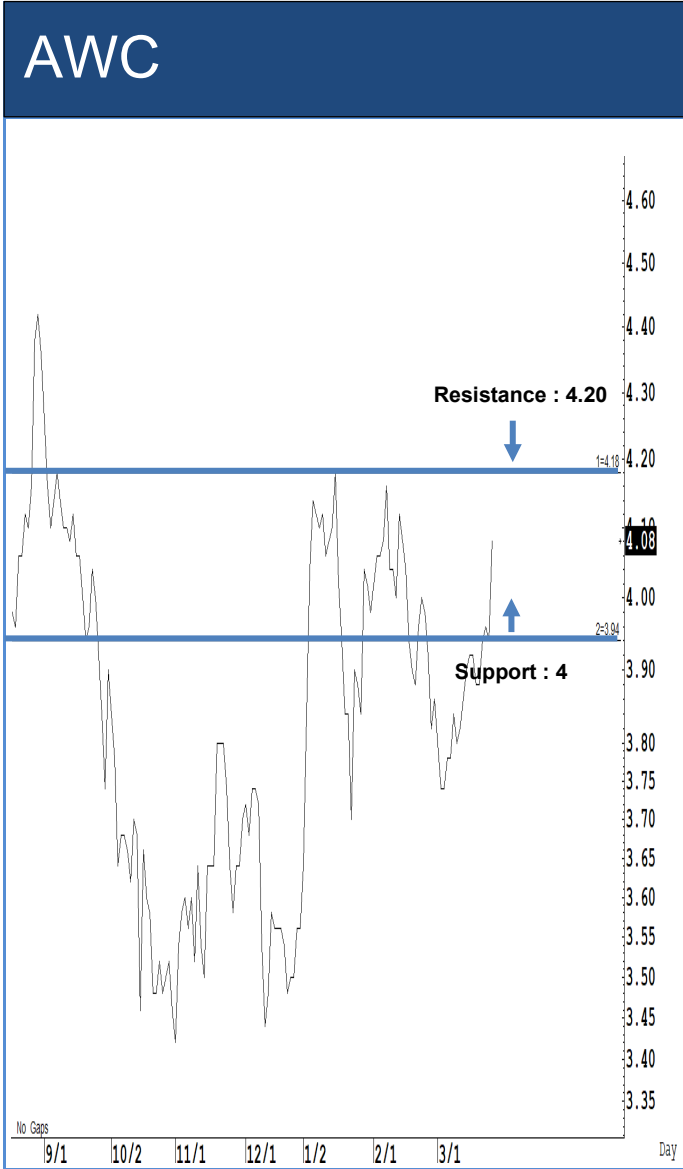
SET Index ปิดที่ 1,377.23 จุด 4.74 จุด มูลค่าการซื้อขาย 41,002 ล้านบาท ลดลงเมื่อเทียบกับปริมาณการซื้อขายวันก่อนหน้า โดยนักลงทุนต่างประเทศขายสุทธิ 1,429 ล้านบาท และขายสุทธิ 68,841 ล้านบาท YTD

ระยะกลาง : SET Index อยู่ในช่วงปรับฐาน เดือนนี้ถ้ากลับขึ้นไปปิดเหนือ 1,380 จุดเป็นอย่างน้อย เดือนเมษายนลุ้นดีดต่อได้ แนวโน้มจะเริ่มฟื้นตัวกลับขึ้นไปแถว ๆ 1,442 จุด สำหรับทิศทางในไตรมาส 2/2567 คาดว่ากรอบของ SET จะอยู่ระหว่าง 1,350-1,472 จุด แนะนำ ซื้อเมื่ออ่อนตัว สัปดาห์นี้คาดว่าจะแกว่งในกรอบระหว่าง 1,350-1,402 จุด แนะนำ ลงซื้อ ขึ้นขาย

ระยะสั้น : SET Index ปิดบวก และยังปิดเหนือแนวรับสำคัญแถว ๆ 1,370 จุดได้ ทิศทางยังคงเป็นการแกว่งออกด้านข้าง สั้น ๆ คาดว่าน่าจะแกว่งในกรอบแถว ๆ 1,370-1,390 จุด แนะนำ ขึ้นขาย ลงซื้อในกรอบ ยกเว้นเปิดต่ำกว่า 1,370 จุด ยังไม่ต้องรีบรับ

Saravut Tachochavalit, Analyst
TEL : +66 (2) 088 9999 Ext. 9754
EMAIL : Saravut.ta@rhbgroup.com

Trading Stocks



ระยะสั้นแกว่งในกรอบ sideways ระหว่าง 4-4.20 บาท แนะนำ ลงซื้อ ขึ้นขายในกรอบดังกล่าว ส่วนจุดตัดขาดทุนจะอยู่ที่ 3.90 บาท



ระยะสั้นแกว่งในกรอบ sideways ระหว่าง 20-21.30 บาท แนะนำ ลงซื้อ ขึ้นขายในกรอบดังกล่าว ส่วนจุดตัดขาดทุนจะอยู่ที่ 19.70 บาท



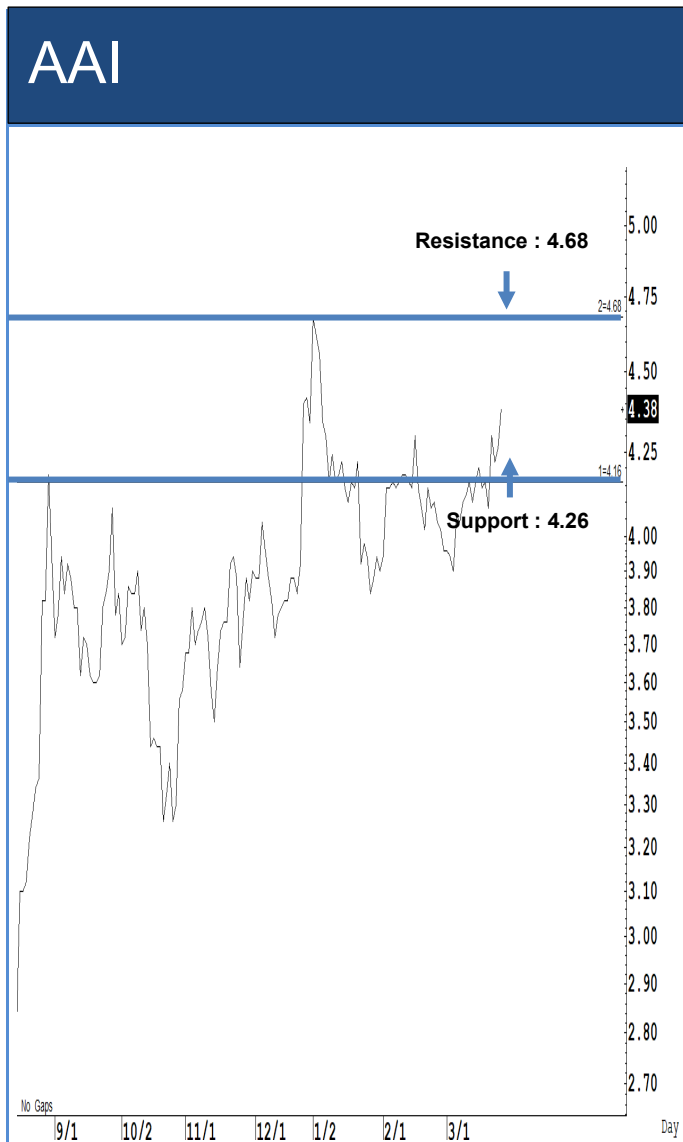
Source: RHB, Bloomberg

ระยะสั้นแกว่งในกรอบ **sideway** ระหว่าง 63-66 บาท แนะนำ ลงซื้อ ขึ้นขายในกรอบดังกล่าว ส่วนจุดตัดขาดทุนจะอยู่ที่ 62 บาท



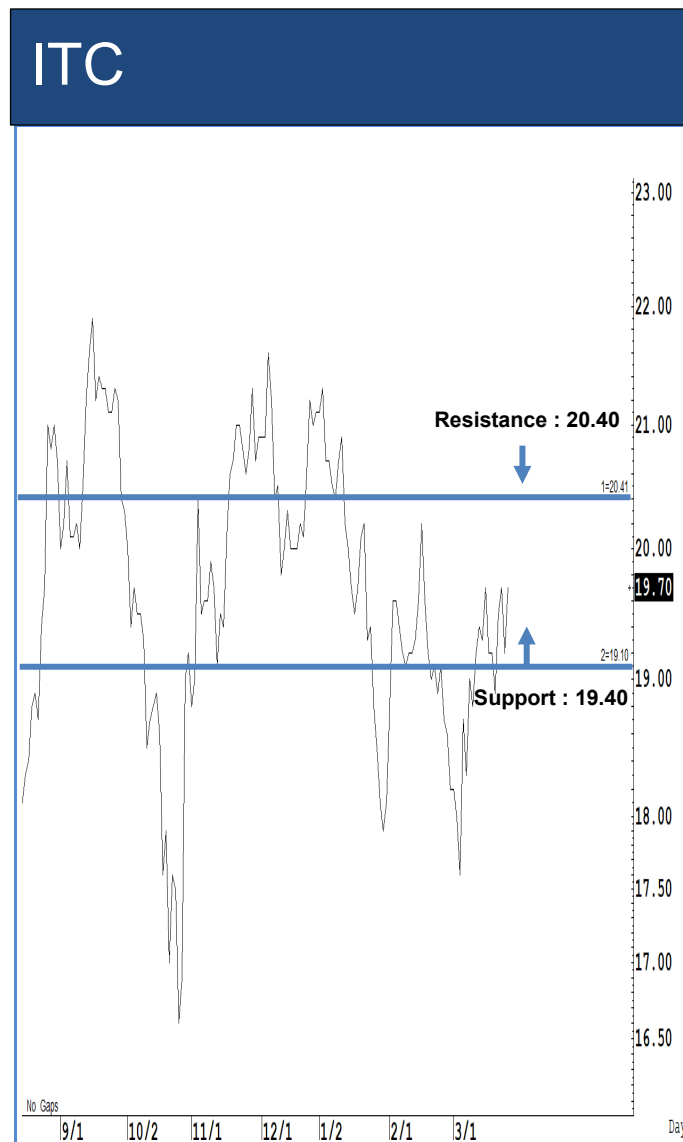
Source: RHB, Bloomberg

ระยะสั้นแกว่งในกรอบ **sideway** ระหว่าง 38.50-41 บาท แนะนำ ลงซื้อ ขึ้นขายในกรอบดังกล่าว ส่วนจุดตัดขาดทุนจะอยู่ที่ 38 บาท



Source: RHB, Bloomberg

ระยะสั้นแกว่งในกรอบ **sideway** ระหว่าง 4.26-4.68 บาท แนะนำ ลงซื้อ ขึ้นขายในกรอบดังกล่าว ส่วนจุดตัดขาดทุนจะอยู่ที่ 4.20 บาท



Source: RHB, Bloomberg

ระยะสั้นแกว่งในกรอบ **sideway** ระหว่าง 19.40-20.40 บาท แนะนำ ลงซื้อ ขึ้นขายในกรอบดังกล่าว ส่วนจุดตัดขาดทุนจะอยู่ที่ 19 บาท

Key Stock News (ที่มา: ข่าวหุ้น)

KTB อับปันผลยี่สิบต่อหนึ่ง 6% ลินเชื่อฟื้นตัวค่าไฟโตแรง เพิ่มการจ่ายเป็น 38% ของกำไร ดันปันผลปีนี้ 0.97 บาท

แบงก์กรุงไทย (KTB) เผยกำลังพิจารณาปรับอัตราจ่ายเงินปันผลเพิ่มขึ้น สู่ระดับก่อนเกิดโควิด-19 ที่ระดับ 35-38% ของกำไรสุทธิ ด้านบล.อินโนเวสต์ เอกซ์ มั่นใจเงินปันผลสูงของไทยปี 67 มีเซอร์ไพรส์ คาดจ่ายหุ้นละ 0.97 บาท คิดเป็นอัตราผลตอบแทนจากเงินปันผลสูงเกือบ 6% ส่วนกำไรจะค่อยๆ ฟื้นตัวจากแรงส่งของลินเชื่อที่เติบโต และรายได้ค่าธรรมเนียมขยายตัวต่อเนื่อง ส่วนวันที่ 17 เม.ย. นี้ ขึ้น XD เพื่อเตรียมจ่ายปันผล 0.8680 บาท ยึด 5.13%

GABLE ผักกาดเขียวหวาน หนุนรายได้เข้าเป้า 15%

จีเอเบิล จับมือ เวิร์กเดย์ เข้าใหญ่แพลตฟอร์มการจัดการทรัพยากรบุคคล หนุนรายได้ปีนี้โตตามเป้า 15% พร้อมเร่งขยายฐานผู้ใช้งานระบบแพลตฟอร์มเวิร์กเดย์ ภูมิภาคภาครัฐและเอกชน ผู้บริหารมีใจภายใน 3-5 ปี จำนวนผู้ใช้แอปพลิเคชันพุ่งทะลุ 30 ล้านราย

VGI ลุ้นจ่ายปันผลงาม! เงินสดสะสม 6.5 พันล้าน

เอสเอส ฝูงหุ้นใหญ่เคอร์รี่ 62.66% หลังตั้งโต๊ะเทนเดอร์ฯ เสร็จสิ้น วีจีไอรับเงินสดหุ้นมือขายหุ้น KEX ยพพอร์ท ล่าสุดกำไรก่อนหักภาษี 6.54 พันล้านบาท บล.กรุงศรี ประเมินมีหุ้นจ่ายปันผลหลังประกาศงบไตรมาส 4/67 (สิ้นสุดมีนาคม 67) ขณะที่ผลประกอบการปีนี้ฟื้นตัวดี โดยเฉพาะธุรกิจโฆษณา แนะนำ ซื้อ ราคาเป้าหมาย 1.99 บาท

GPI จุดพลังงานมอเตอร์ไซค์ MGC เปิดตัว ZEEKR-XPENG

GPI เปิดฉากจัดงาน บางกอก อินเตอร์เนชั่นแนล มอเตอร์โชว์ ครั้งที่ 45 ระหว่างวันที่ 27 มี.ค.-7 เม.ย. 67 ณ อาคารชาเลนเจอร์ อิมแพค เมืองทองธานี ขนทัพค่ายรถยนต์ที่เข้าร่วมกว่า 50 แบรนด์ ภายใต้พื้นที่ใหญ่กว่าทุกปี 180,000 ตารางเมตร ฟาก MGC เปิดตัวรถยนต์ไฟฟ้า 2 แบรินต์ ZEEKR และ XPENG ในงานนี้ คาดยอดจองซื้อดี

AEONTS กำไร Q4 จ่อ 771 ล้านบาท 11%

จับตา บมจ.อีออนฯ (AEONTS) ไตรมาส 4/66 (ธ.ค.-ก.พ.) กำไร 771 ล้านบาท โต 11% ด้านผู้บริหารฯ ยังให้ความสำคัญกับคุณภาพสินทรัพย์พร้อมกับการฟื้นตัวการเติบโตของกำไร ไบพาร์แนซ ซีโอ เป้าสูง 190 บาท ดอกเบี้ยลงทุนอีออนฯ ได้ประโยชน์

HANA-DELTA เด็งรับ! ส่งออกอิเล็กทรอนิกส์ 13%

3 หุ้นกลุ่มขึ้นส่วนอิเล็กทรอนิกส์ขยายวงแหวน ขานรับตัวเลขส่งออกเดือน ก.พ. พลิกกลับมาบวก 13% จากปีก่อน ส่งผลดี HANA มากสุด โดยเฉพาะชิ้นส่วนทรานซิสเตอร์โต 16% ตามมาด้วยหุ้น DELTA ปรับเพิ่มขึ้น 1.37% รวมทั้ง KCE ด้านบีโอไอประเมินเม็ดเงินลงทุนอุตสาหกรรมอิเล็กทรอนิกส์และเซมิคอนดักเตอร์พุ่งเฉียดแสนล้านบาท

SFLEX ทุ่ม 50 ล้าน ซื้อหุ้นคืน 2.32% ตั้งเป้ารายได้ปี 67 ทำนิวไฮสูง 2 พันล้าน

บอร์ด SFLEX มีมติอนุมัติวงเงินไม่เกิน 50 ล้านบาท ซื้อหุ้นคืนไม่เกิน 19 ล้านหุ้น หรือคิดเป็นไม่เกิน 2.32% ของหุ้นที่จำหน่ายได้แล้วทั้งหมด ฟากซีไอโอ "ดร.สมโภชน์ ล้นพร้อมสร้างการเติบโตอย่างต่อเนื่อง ผ่านการพัฒนาผลิตภัณฑ์ที่ตอบสนองกับลูกค้าได้หลากหลาย รวมทั้งอุตสาหกรรมเติบโต ตั้งเป้ารายได้ปี 67 นิวไฮสูง 2,000 ล้านบาท

WINMED ลั่นรายได้ปีนี้โตเกิน 20% ลุยตรวจมะเร็งปากมดลูกทั่วโลก

WINMED กางแผนธุรกิจปี 67 เดินหน้าประสานความร่วมมือกับ อบจ. ทั่วประเทศ สนับสนุนโครงการตรวจคัดกรอง มะเร็งปากมดลูก ในสตรีกลุ่มเป้าหมายครอบคลุมทุกพื้นที่ พร้อมเสริมทัพส่งรถตรวจสุขภาพเคลื่อนที่คันแรกในไทย ให้ประชาชนเข้าถึงการตรวจด้วยกล้องคอลโปสโคปี ฟากซีไอโอ มั่นใจแผนธุรกิจปีนี้จะสร้างโอกาสธุรกิจกลุ่มรายได้ประจำ ตั้งเป้ารายได้ปีนี้โตเกิน 20% หนุนผลงานสร้างสถิติสูงสุดใหม่

AAV วางเป้าปีนี้รายได้โต 20% วิชาพรหนุนผู้โดยสารรวมไม่ต่ำ 21 ล้านคน

AAV วางเป้าปี 67 รายได้โต 20% ของผู้โดยสารรวมไม่ต่ำ 21 ล้านคน เคบิน แพคเกจจิ้งเฉลี่ยสูงเกิน 90% แรงหนุนภาพรวมท่องเที่ยวไทยเติบโต แกรมมีวีซ่าฟรีไทย-จีน เยี่ยม 2 เดือนแรกมีผู้โดยสารชาวจีนสูง 93% ขณะล่าสุดเปิดบินดอนเมือง-ปักกิ่งอีก 1 เส้นทาง ปีนี้รับมอบแอร์บัสเพิ่มอีก 4 ลำ

EBI บี.ยอชในกลุ่ม EA โชว์ผลงาน Bio PCM คิวรางวัลนวัตกรรม

EBI บริษัทย่อยในกลุ่ม EA สร้างผลงาน 'Bio PCM' คิวรางวัลนวัตกรรมแห่งปี ในสาขาผลิตภัณฑ์ กลุ่มยานยนต์และพลังงานทดแทน โชว์ได้จุดสิทธิบัตรเป็นรายแรกของโลก ผลิตภัณฑ์เน้นการใช้อนุพันธ์พอลิเมอร์นำมัน วัสดุดิบจากในประเทศ

กสทช. ถกผู้ประกอบการธุรกิจทีวีดิจิทัล พิจารณาใช้คลื่นความถี่ย่าน 3500 เมกะเฮิร์ตซ์

กสทช.หารือร่วมกับผู้ประกอบการธุรกิจทีวีดิจิทัล พิจารณาการใช้คลื่นความถี่ย่าน 3500 MHz เพื่อให้เกิดผลกระทบน้อยที่สุด ด้าน ไซเบอร์ หรือ อากู๋ GRAMMY เสนอต่อสัณฐานทีวีดิจิทัลพร้อมรักษาคลื่นความถี่ 3500 MHz

BPS ขายไอพีโอราคา 0.90 บ. เตรียมลั่นระฆังเทรด 3 เม.ย.

บีพีเอส เทคโนโลยี หรือ BPS เตรียมเสนอขายหุ้นไอพีโอ 120 ล้านหุ้น ในราคา 0.90 บาท/หุ้น ระหว่างวันที่ 27-29 มี.ค. คาดจะเข้าซื้อขายในตลาดหลักทรัพย์ mai เป็นวันแรก ในวันที่ 3 เม.ย. นี้ จุดเด่นผู้นำนวัตกรรม ในฐานะหุ้น TECH ด้านอสังหาริมทรัพย์ยุคใหม่

ACE เพิ่มกำลังผลิตต้นผลงานปีนี้โต ตั้งงบลงทุน 2 หมื่นล้าน ขยายโรงไฟฟ้าใหม่

ACE มั่นใจผลงานปีนี้โต เตรียมบุกขายได้โครงการใหม่ต่อเนื่อง ทอย COD โซลาร์ฟาร์ม 5 โครงการ รวม 70 เมกะวัตต์-โรงไฟฟ้า SPP Hybrid คลองขลุง 20 เมกะวัตต์ ตั้งงบ 3-4 ปี ข้างหน้ากว่า 2 หมื่นล้านบาท ขยายโรงไฟฟ้าใหม่

สำนักงาน กกพ. แจ้ง 'พูลพัฒน์' นั่งเลขาฯ แทน 'คมกฤษ' 31 พ.ค.

กกพ. ประกาศ พูลพัฒน์ ลิ้มสมบัติไพฑูริย์ ได้รับคัดเลือกเป็นเลขาฯ สำนักงาน กกพ. คนต่อไป แทน คมกฤษ ตันตระกูลวณิชย์ ที่จะหมดวาระวันที่ 31 พ.ค. 67

QTGC เคาะราคาไอพีโอ 1.20 บ. ดีเด่นเข้าเทรด mai 4 เม.ย. นี้

คิวทีซีจี หรือ QTGC เคาะราคาไอพีโอ 1.20 บาท/หุ้น เปิดจองซื้อวันที่ 27-29 มี.ค. นี้ พร้อมเข้าเทรดกระดาน mai วันที่ 4 เม.ย. นี้ จุดเด่นหุ้นสายงานระบบวิศวกรรมภายในอาคารแบบครบวงจรชั้นนำของประเทศ

ตลท. เปิดตัวข้อมูลขายชอร์ต 9 เม.ย. นี้ บนเว็บไซต์ตลาดฯ

รายงานข่าวจากตลาดหลักทรัพย์แห่งประเทศไทย (ตลท.) เผยว่า ตามที่คณะกรรมการตลาดหลักทรัพย์ฯ ได้มีมติเห็นชอบมาตรการต่างๆ ในรายการระดับการกำกับดูแลการขายชอร์ตและการใช้คอมพิวเตอร์ส่งคำสั่งซื้อขาย (Program Trading) เพื่อเสริมสร้างความเชื่อมั่น ความโปร่งใส และความเท่าเทียมให้แก่ผู้ลงทุน ซึ่งมาตรการหนึ่งที่เกี่ยวข้องกับการเปิดเผยข้อมูลคือ การเปิดเผยข้อมูลการขายชอร์ตที่ยังไม่ได้ซื้อคืน (Outstanding Short Positions) เป็นรายหลักทรัพย์

TTB ส่ง 7 ผู้บริหารมีอภิมงมปุพรมต้นธุรกิจเติบโตแกร่ง

แบงก์ทหารไทยธนชาต (TTB) ปรับโครงสร้างองค์กรส่งคนรุ่นใหม่ 7 ผู้บริหารระดับสูง นำทัพขับเคลื่อนกลยุทธ์ทรานส์ฟอร์มแบบรอบด้าน ยกระดับการนำดิจิทัล โดยเฉพาะ 4 กลุ่มลูกค้าหลักที่ธนาคารเชี่ยวชาญ กลุ่มคนมีรถ คนมีบ้าน มนุษย์เงินเดือน ลูกค้า Wealth บนแอปพลิเคชัน ttb touch

SCBAM ลุยตลาดหุ้นจีน ส่งกองใหม่ช่วยปั้นพอร์ตลงทุนทุกปีไรโต

บลจ.ไทยพาณิชย์ (SCBAM) ตอบรับนักลงทุน ลุยเปิดขายกองทุนเปิดไทยพาณิชย์ Double Structured Complex Return 1YJ (SCBDSHARC1YJ) ลงทุนขั้นต่ำ 500,000 บาท เผยกลยุทธ์ลงทุนที่ลดความเสี่ยงขาดทุนเงินต้น ควบคุมโอกาสรับผลตอบแทนส่วนเพิ่มจากสัญญาออปชั่นอ้างอิง HSCEI Index เสนอขาย 26 มี.ค.-5 เม.ย. 67

INETREIT ซื้อมัดสิน 8% เทรดหน่วยเพิ่มทุน 28 มี.ค.

กองทรัสต์ INETREIT พร้อมนำหน่วยทรัสต์เพิ่มทุนเข้าเทรดตลาดหลักทรัพย์ฯ 28 มี.ค. นี้ หลังนักลงทุนทุกกลุ่มจองซื้อคึกคัก จุดเด่นลงทุนในทรัพย์สินเทคโนโลยีแห่งอนาคต เดินหน้าสร้างการเติบโตอย่างยั่งยืน ประมาณการผลตอบแทนภายหลังการเพิ่มทุนในปีแรกประมาณ 8%

เปิดใหม่หุ้นเด่นรับน้ำร้อน TACC-SAPPE-ICHI-PLUS-COCOCO นำทีม

บล.โกลเบล็ก (GBS) ประเมินหุ้นไทยผันผวน เจอแรงกดดันรอบด้าน ให้กรอบดัชนีที่ 1,360-1,410 จุด แนะนำกลยุทธ์ลงทุนในหุ้นที่ได้านิสงค์จากสภาพอากาศที่มีอุณหภูมิสูงขึ้น ชู TACC-SAPPE-ICHI-PLUS-COCOCO-MALEE-TIPCO-KOOL เด่น

ธ.ก.ส. จัด 3.5 หมื่นล. หนุนเกษตรกรรุ่นใหม่ เป้าหมาย 5 หมื่นคน

ธ.ก.ส. จับมือ กรมส่งเสริมการเกษตร ปัน Young Smart Farmer จำนวน 5 หมื่นคน มุ่งสู่เกษตรกรชั้นนำภายในปี 71 ผ่านหลักสูตรอบรม Online และ Onsite นำเทคโนโลยีนวัตกรรมเชื่อมโยงในพื้นที่ ล่าสุด ธ.ก.ส. จัดวงเงินกู้ 3.5 หมื่นล้านบาท หนุนเกษตรกร

ฟันเพิ่มอีก 8 ราย บัน MORE ก.ล.ต. ส่งไม้ต่อ DSI เอาเคียด

สำนักงาน ก.ล.ต. กล่าวโทษอีก 8 ราย เอาเคียดกรณีปั่นหุ้น บมจ.เมอร์รี่เทิร์น (MORE) พร้อมส่งต่อให้ดีเอสไอ และ ป.ป.ง. เพื่อดำเนินการต่อไป

(Short Sales) ข้อมูลธุรกรรมขายชอร์ต

	Symbol (26 Mar'24)	Volume (Shares)	Value (Baht)	% Short Sale Volume Comparing with Main Board	% Short Sale Value Comparing with Main Board
1	AOT-R	3,084,600	200,180,150.00	15.36	15.37
2	PTTEP-R	1,267,600	191,569,450.00	15.99	15.99
3	ADVANC	921,400	189,325,900.00	17.17	17.2
4	AOT	2,159,200	140,423,950.00	10.75	10.78
5	CPALL-R	2,334,200	127,444,725.00	11.37	11.36
6	CPALL	2,161,400	118,205,525.00	10.53	10.54
7	KTB	6,058,200	102,086,070.00	8.79	8.77
8	MINT	2,609,500	85,190,700.00	25.37	25.35
9	BBL	542,200	75,863,550.00	15.38	15.39
10	GULF	1,698,200	74,455,225.00	9.81	9.76
11	KBANK	567,100	70,178,300.00	6.06	6.05
12	PTTEP	442,200	66,879,900.00	5.58	5.58
13	OR-R	3,650,200	65,039,550.00	34.66	34.61
14	IVL-R	2,595,300	62,571,140.00	29.05	28.98
15	LH	8,130,300	59,239,485.00	5.66	5.61
16	PTT	1,687,000	56,936,075.00	6.94	6.97
17	DELTA-R	746,300	54,684,975.00	7.43	7.42
18	AWC-R	13,441,700	53,896,244.00	13.86	13.79
19	GULF-R	1,223,300	53,724,875.00	7.07	7.04
20	BEM	6,617,300	53,311,760.00	21.31	21.25
21	BTS-R	9,065,300	51,893,230.00	9.49	9.47
22	WHA	10,814,200	51,542,780.00	11.68	11.72
23	SCB-R	425,300	48,595,800.00	6.69	6.69
24	CPN-R	677,400	42,754,375.00	5.03	5.05
25	TISCO-R	426,500	42,351,450.00	12.94	12.94
26	SIRI	25,070,300	41,893,453.00	11.63	11.59
27	BH	168,100	37,668,700.00	5.9	5.91
28	PTTGC	943,000	36,316,000.00	14.95	14.95
29	BGRIM	1,272,300	34,964,700.00	16.64	16.63
30	MTC-R	761,800	34,482,900.00	11.92	11.9
31	CRC	963,700	34,305,175.00	10.68	10.65
32	LH-R	4,671,700	34,101,145.00	3.25	3.23
33	CRC-R	952,400	33,942,250.00	10.55	10.53
34	TRUE	4,261,200	33,732,820.00	14.34	14.33
35	BTS	5,794,400	33,107,815.00	6.07	6.04
36	MTC	728,500	32,933,900.00	11.4	11.36
37	BEM-R	3,943,900	31,791,235.00	12.7	12.67
38	GPSC-R	590,100	31,534,850.00	11.08	11.06
39	HANA	775,100	29,964,100.00	3.05	3
40	BH-R	130,900	29,298,000.00	4.6	4.59
41	DELTA	394,100	28,940,375.00	3.93	3.92
42	AP	2,703,200	28,763,760.00	4.29	4.23
43	SAWAD-R	659,500	28,038,000.00	7.63	7.61
44	AWC	6,750,000	27,047,130.00	6.96	6.92
45	SAWAD	587,400	24,916,350.00	6.8	6.77
46	BDMS	851,700	24,273,450.00	4.19	4.2

Source: SETSMART

ข้อมูลแบบรายงานการเปลี่ยนแปลงการถือหลักทรัพย์และสัญญาซื้อขายล่วงหน้าของผู้บริหาร (แบบ 59)

ชื่อบริษัท	ชื่อผู้บริหาร	ประเภทหลักทรัพย์	วันที่ได้มา/ จำหน่าย	จำนวน	ราคา	วิธีการได้มา/ จำหน่าย
COMAN	นาย วสวรรณ ประเสริฐศิลป์	หุ้นสามัญ	25/03/2567	8,500	3.46	ขาย
JR	นาย จรัญ วิวัฒน์เจษฎาภูมิ	หุ้นสามัญ	25/03/2567	22,500	4.45	ซื้อ
JR	นาย ธีรนนท์ วิวัฒน์เจษฎาภูมิ	หุ้นสามัญ	25/03/2567	20,400	4.46	ซื้อ
GTB	นาย ประจันต์ คงสาคร	หุ้นสามัญ	26/03/2567	3,800	0.71	ซื้อ
CMC	นางสาว พรอรุณรัชนี สิริวัฒนชัยกุล	หุ้นสามัญ	18/03/2567	21,700	1.25	ขาย
CMC	นางสาว พรอรุณรัชนี สิริวัฒนชัยกุล	หุ้นสามัญ	18/03/2567	118,300	1.24	ขาย
SINO	นาย นันทมนัส วิทยศักดิ์พันธ์	หุ้นสามัญ	22/03/2567	200,000	1.38	ซื้อ
TPS	นาย เมธี วิธวาศิริ	หุ้นสามัญ	25/03/2567	450,000	4.22	ขาย
BOFFICE	นาง ประพีร์ บุรี	หน่วยทรัสต์	25/03/2567	187,200	4.86	ซื้อ
BOFFICE	นาง ประพีร์ บุรี	หน่วยทรัสต์	25/03/2567	100,000	4.86	ซื้อ
III	นาย วิรัช นอบน้อมธรรม	หุ้นสามัญ	25/03/2567	720,100	8.91	ซื้อ
TMILL	นาย ประภาส ชุตินาถพันธ์	หุ้นสามัญ	25/03/2567	2,000	3.74	ซื้อ
TSTE	นาย ประภาส ชุตินาถพันธ์	หุ้นสามัญ	25/03/2567	2,000	9.9	ซื้อ
BLC	นาย สุวิทย์ งามภูพันธ์	หุ้นสามัญ	22/03/2567	100,000	5.15	ซื้อ
BKGI	นาย ศิริยศ เต็มมงคลชัย	หุ้นสามัญ	22/03/2567	15,000	5.09	ซื้อ
PG	นาง กิตยาภรณ์ ชัยถาวรเสถียร	หุ้นสามัญ	25/03/2567	11,000	9.19	ซื้อ
PCC	นาย กิตติ สัมฤทธิ์	หุ้นสามัญ	25/03/2567	10,000	3.08	ซื้อ
PANEL	นาง จุเลีย ดับเบิลยู เพ็ชฌุไพศิษฏ์	หุ้นสามัญ	22/03/2567	605,800	2.39	ซื้อ
MTI	นาง นวลพรรณ ล่ำซำ	หุ้นสามัญ	25/03/2567	3,200	109.39	ซื้อ
SFLEX	นาย ปริณทรภรณ์ อภิธนาศรีวงศ์	หุ้นสามัญ	25/03/2567	100,000	3.14	ซื้อ
HTC	พันเอก พัชร รัตตกุล	หุ้นสามัญ	25/03/2567	226,400	17.24	ขาย
EP	นาย ยุทธ ชินสุภักกุล	หุ้นสามัญ	22/03/2567	14,600	2.66	ซื้อ
EP	นาย ยุทธ ชินสุภักกุล	หุ้นสามัญ	25/03/2567	9,400	2.65	ซื้อ
EKH	นาย กวีชัย เลิศอัครรัตน์	ใบสำคัญแสดงสิทธิที่จะซื้อหุ้น	25/03/2567	20,200	1.46	ซื้อ
STC	นาย สุรสิทธิ์ ชัยตระกูลทอง	หุ้นสามัญ	25/03/2567	10,800	0.64	ซื้อ
ALT	นาง ปริญาภรณ์ ตั้งเฝ้าศักดิ์	หุ้นสามัญ	22/03/2567	20,000	1.5	ซื้อ
ALT	นาง ปริญาภรณ์ ตั้งเฝ้าศักดิ์	หุ้นสามัญ	25/03/2567	15,600	1.49	ซื้อ
ALT	นาง ปริญาภรณ์ ตั้งเฝ้าศักดิ์	หุ้นสามัญ	25/03/2567	400	1.5	ซื้อ

แบบรายงานการได้มาหรือจำหน่ายหลักทรัพย์ของกิจการ (แบบ 246-2)
(Corporate Share Trade)

หลักทรัพย์	ชื่อผู้ได้มา/ จำหน่าย	วิธีการ	ประเภท หลักทรัพย์	% ก่อน ได้มา/ จำหน่าย	% ได้มา/ จำหน่าย	% หลัง ได้มา/ จำหน่าย	วันที่ได้มา/ จำหน่าย	% ก่อน ได้มา/ จำหน่าย (กลุ่ม)	% ได้มา/ จำหน่าย (กลุ่ม)	% หลัง ได้มา/ จำหน่าย (กลุ่ม)
AWC	TCC GROUP INTERNATIONAL LIMITED	สิ้นสุดนิติบุคคลตาม มาตรา 258	หุ้น	0	74.9945	-74.9945	22/03/2567	0	74.9945	AWC
AWC	บริษัท ไทยเจริญ คอมเมอร์เชียล จำกัด	ได้มา Chain principle	หุ้น	0	74.9945	74.9945	22/03/2567	74.9945	0	74.9945

Source: www.sec.or.th

กำหนดการประชุมคณะกรรมการนโยบายการเงิน (กนง.) ประจำปี 2567

ครั้งที่	วันแถลงผลการประชุม กนง.
1	พุธที่ 7 ก.พ.2567 (คงอัตราดอกเบี้ย <u>2.50%</u> ต่อปี)
2	พุธที่ 10 เม.ย.2567
3	พุธที่ 12 มิ.ย.2567
4	พุธที่ 21 ส.ค.2567
5	พุธที่ 16 ต.ค.2567
6	พุธที่ 18 ธ.ค.2567

ที่มา : ธนาคารแห่งประเทศไทย

Foreign Portfolio Investment

(Unit: US\$ Mn)

Country	Date	Daily	WTD	MTD	QTD	YTD	12M	YoY
Thailand	26/03/2024	39.3	10.3	(1,132.1)	(1,920.1)	(1,920.1)	(5,878.0)	(7,030.5)
Japan	15/03/2024		(9,806.8)	(5,354.7)	19,207.4	19,207.4	59,473.2	52,789.6
Indonesia	26/03/2024	(25.7)	(45.8)	584.5	1,764.6	1,764.6	1,146.0	(1,252.9)
S. Korea	26/03/2024	516.5	630.6	2,906.1	11,279.2	11,279.2	16,526.5	14,304.0
Vietnam	26/03/2024	(6.9)	(27.7)	(197.0)	(246.2)	(246.2)	(1,292.4)	(2,822.5)
Sri Lanka	26/03/2024	(0.1)	0.3	(14.2)	(25.7)	(25.7)	(22.2)	(120.8)
Malaysia	25/03/2024	2.9	2.9	(513.7)	(91.8)	(91.8)	(162.4)	674.1
Philippines	26/03/2024	(31.9)	(36.3)	(40.3)	168.1	168.1	(139.9)	1,538.2
India	22/03/2024	(464.5)	(871.8)	3,628.6	971.1	971.1	25,430.5	30,567.2
Taiwan	26/03/2024	(336.3)	(616.7)	1,143.1	5,965.6	5,965.6	5,738.4	24,418.8

Source: Bloomberg

ข้อมูลต่างชาติซื้อขาย NVDR

(ณ วันที่ 26 มีนาคม 2567)

NVDR TOP 5 BUY

ชื่อหลักทรัพย์	ซื้อ (ล้านบาท)	ขาย (ล้านบาท)	รวม (ล้านบาท)	สุทธิ (ล้านบาท)	มูลค่าการซื้อขายทั้งหมด (ล้านบาท)	สัดส่วนการซื้อขาย ผ่าน NVDR (%)
KBANK	438.17	177.59	615.76	260.58	1,217.44	25.29
LH	449.53	236.65	686.18	212.88	1,055.36	32.51
CPN	285.73	94.95	380.68	190.77	846.03	22.5
PTT	389.66	220.12	609.78	169.54	817.5	37.3
XPG	222.52	72.97	295.49	149.55	1,206.79	12.24

NVDR TOP 5 SELL

ชื่อหลักทรัพย์	ซื้อ (ล้านบาท)	ขาย (ล้านบาท)	รวม (ล้านบาท)	สุทธิ (ล้านบาท)	มูลค่าการซื้อขายทั้งหมด (ล้านบาท)	สัดส่วนการซื้อขาย ผ่าน NVDR (%)
AOT	346.86	500.78	847.65	-153.9	1,302.24	32.55
TISCO	72.99	150.42	223.41	-77.44	327.69	34.09
SIRI	25.67	85.31	110.98	-59.64	361.52	15.35
BJC	11.29	49.31	60.6	-38.02	130.51	23.22
HANA	84.44	122.04	206.48	-37.59	999.38	10.33

Source: www.settrade.com

หลักทรัพย์ที่เข้าข่ายมาตรการกำกับการซื้อขาย (Cash Balance)

(ณ วันที่ 27 มีนาคม 2567)

ระดับ 1: ห้ามคำนวณวงเงินซื้อขาย และ Cash Balance

หลักทรัพย์ในประเทศ	หลักทรัพย์ต่างดาว	ตลาด	ระดับ	ชื่อเต็ม	วันที่เริ่มต้น	วันที่สิ้นสุด
CNT	CNT-F	SET	1	บริษัท คริสเตียนีและนีลเสน (ไทย) จำกัด (มหาชน)	19 มี.ค. 2567	05 เม.ย. 2567
XPG	XPG-F	SET	1	บริษัท เอ็กซ์สปริง แคปปิตอล จำกัด (มหาชน)	27 มี.ค. 2567	11 เม.ย. 2567
XPG-W4	-	SET	1	บริษัท เอ็กซ์สปริง แคปปิตอล จำกัด (มหาชน)	27 มี.ค. 2567	11 เม.ย. 2567

ระดับ 2: ห้าม Net settlement, ห้ามคำนวณวงเงินซื้อขาย และ Cash Balance

หลักทรัพย์ในประเทศ	หลักทรัพย์ต่างดาว	ตลาด	ระดับ	ชื่อเต็ม	วันที่เริ่มต้น	วันที่สิ้นสุด

ระดับ 3: หยุดพักการซื้อขายในวันทำการแรก , ห้าม Net Settlement , ห้ามคำนวณวงเงินซื้อขายและ Cash Balance

หลักทรัพย์ในประเทศ	หลักทรัพย์ต่างดาว	ตลาด	ระดับ	ชื่อเต็ม	วันที่เริ่มต้น	วันที่สิ้นสุด

Source: www.set.or.th

หมายเหตุ

เมื่อหุ้นสามัญเข้ามาตรการให้หลักทรัพย์อื่นของบจ. และหลักทรัพย์ที่มีการอ้างอิงหลักทรัพย์ของบจ. เข้ามาตรการกำกับการซื้อขายด้วย (ยกเว้น DW) โดย

- Cash Balance หมายความว่า สมาชิกต้องดำเนินการให้ลูกค้าซื้อหลักทรัพย์ด้วยบัญชี cash balance เท่านั้น โดยลูกค้าต้องวางเงินสดไว้ล่วงหน้ากับสมาชิกเต็มจำนวนก่อนซื้อหลักทรัพย์
 - ห้ามคำนวณวงเงินซื้อขาย หมายความว่า ห้ามสมาชิกใช้หลักทรัพย์เป็นหลักประกันในการคำนวณเป็นวงเงินซื้อขายหลักทรัพย์ (ในทุกประเภทบัญชี)
 - ห้าม Net settlement หมายความว่า ห้ามสมาชิกหักลบราคาซื้อกับราคาขายหลักทรัพย์เดียวกันในวันเดียวกัน (ซื้อและขายหลักทรัพย์เดียวกันในวันเดียวกัน ค่าขายคืนเป็นวงเงินในวันทำการถัดไป)
- ทั้งนี้ มาตรการกำกับการซื้อขาย มีปัจจัยที่ใช้ในการพิจารณา คือ อัตราหมุนเวียนการซื้อขาย (Turnover ratio) มูลค่าการซื้อขาย และราคาซื้อขาย ที่ไม่สอดคล้องกับปัจจัยพื้นฐาน เช่น P/E Ratio เป็นต้น

Economic Calendars – Thailand

Date Time	Event	Period	Survey	Actual	Prior	Revised
03/26/2024 10:00	Customs Imports YoY	Feb	2.05%	3.20%	2.60%	--
03/26/2024 10:00	Customs Exports YoY	Feb	4.15%	3.60%	10.00%	9.99%
03/26/2024 10:00	Customs Trade Balance	Feb	-\$573m	-\$554m	-\$2800m	-\$2758m
03/26/2024	Car Sales	Feb	--	52843	54814	54587
03/28/2024 11:00	Mfg Production Index ISIC NSA YoY	Feb	-3.90%	--	-2.94%	--
03/28/2024 11:00	Capacity Utilization ISIC	Feb	--	--	59.43	--
03/29/2024 14:00	BoP Current Account Balance	Feb	\$1300m	--	-\$200m	-\$191m
03/29/2024 14:30	Gross International Reserves	Mar-22	--	--	\$223.8b	--
03/29/2024 14:30	Forward Contracts	Mar-22	--	--	\$29.4b	--
03/29/2024 14:30	BoP Overall Balance	Feb	--	--	\$842m	--
03/29/2024 14:30	Exports	Feb	--	--	\$22012m	--
03/29/2024 14:30	Imports	Feb	--	--	\$23112m	--
03/29/2024 14:30	Exports YoY	Feb	--	--	7.20%	--
03/29/2024 14:30	Imports YoY	Feb	--	--	1.50%	--
03/29/2024 14:30	Trade Balance	Feb	--	--	-\$1100m	--
04/01/2024 07:30	S&P Global Thailand PMI Mfg	Mar	--	--	45.3	--
04/01/2024 14:30	Business Sentiment Index	Mar	--	--	48.8	--
04/05/2024 10:30	CPI Core YoY	Mar	--	--	0.43%	--
04/05/2024 10:30	CPI NSA MoM	Mar	--	--	0.22%	--
04/05/2024 10:30	CPI YoY	Mar	--	--	-0.77%	--
04/05/2024 14:30	Gross International Reserves	Mar-29	--	--	--	--
04/05/2024 14:30	Forward Contracts	Mar-29	--	--	--	--
04/09/2024 04/17	Consumer Confidence Economic	Mar	--	--	57.7	--
04/09/2024 04/17	Consumer Confidence	Mar	--	--	63.8	--
04/10/2024 14:05	BoT Benchmark Interest Rate	Apr-10	--	--	2.50%	--
04/12/2024 14:30	Gross International Reserves	Apr-05	--	--	--	--
04/12/2024 14:30	Forward Contracts	Apr-05	--	--	--	--
04/18/2024 04/24	Car Sales	Mar	--	--	52843	--
04/19/2024 14:30	Gross International Reserves	Apr-12	--	--	--	--
04/19/2024 14:30	Forward Contracts	Apr-12	--	--	--	--
04/24/2024 04/30	Customs Imports YoY	Mar	--	--	3.20%	--
04/24/2024 04/30	Customs Exports YoY	Mar	--	--	3.60%	--
04/24/2024 04/30	Customs Trade Balance	Mar	--	--	-\$554m	--
04/26/2024 14:30	Gross International Reserves	Apr-19	--	--	--	--
04/26/2024 14:30	Forward Contracts	Apr-19	--	--	--	--
04/26/2024 04/30	Mfg Production Index ISIC NSA YoY	Mar	--	--	--	--
04/26/2024 04/30	Capacity Utilization ISIC	Mar	--	--	--	--

Source: Bloomberg

RHB Guide to Investment Ratings

- Buy:** Share price may exceed 10% over the next 12 months
Trading Buy: Share price may exceed 15% over the next 3 months, however longer-term outlook remains uncertain
Neutral: Share price may fall within the range of +/- 10% over the next 12 months
Take Profit: Target price has been attained. Look to accumulate at lower levels
Sell: Share price may fall by more than 10% over the next 12 months
Not Rated: Stock is not within regular research coverage

Investment Research Disclaimers

RHB has issued this report for information purposes only. This report is intended for circulation amongst RHB and its affiliates' clients generally or such persons as may be deemed eligible by RHB to receive this report and does not have regard to the specific investment objectives, financial situation and the particular needs of any specific person who may receive this report. This report is not intended, and should not under any circumstances be construed as, an offer or a solicitation of an offer to buy or sell the securities referred to herein or any related financial instruments.

This report may further consist of, whether in whole or in part, summaries, research, compilations, extracts or analysis that has been prepared by RHB's strategic, joint venture and/or business partners. No representation or warranty (express or implied) is given as to the accuracy or completeness of such information and accordingly investors should make their own informed decisions before relying on the same.

This report is not directed to, or intended for distribution to or use by, any person or entity who is a citizen or resident of or located in any locality, state, country or other jurisdiction where such distribution, publication, availability or use would be contrary to the applicable laws or regulations. By accepting this report, the recipient hereof (i) represents and warrants that it is lawfully able to receive this document under the laws and regulations of the jurisdiction in which it is located or other applicable laws and (ii) acknowledges and agrees to be bound by the limitations contained herein. Any failure to comply with these limitations may constitute a violation of applicable laws.

All the information contained herein is based upon publicly available information and has been obtained from sources that RHB believes to be reliable and correct at the time of issue of this report. However, such sources have not been independently verified by RHB and/or its affiliates and this report does not purport to contain all information that a prospective investor may require. The opinions expressed herein are RHB's present opinions only and are subject to change without prior notice. RHB is not under any obligation to update or keep current the information and opinions expressed herein or to provide the recipient with access to any additional information. Consequently, RHB does not guarantee, represent or warrant, expressly or impliedly, as to the adequacy, accuracy, reliability, fairness or completeness of the information and opinion contained in this report. Neither RHB (including its officers, directors, associates, connected parties, and/or employees) nor does any of its agents accept any liability for any direct, indirect or consequential losses, loss of profits and/or damages that may arise from the use or reliance of this research report and/or further communications given in relation to this report. Any such responsibility or liability is hereby expressly disclaimed.

Whilst every effort is made to ensure that statement of facts made in this report are accurate, all estimates, projections, forecasts, expressions of opinion and other subjective judgments contained in this report are based on assumptions considered to be reasonable and must not be construed as a representation that the matters referred to therein will occur. Different assumptions by RHB or any other source may yield substantially different results and recommendations contained on one type of research product may differ from recommendations contained in other types of research. The performance of currencies may affect the value of, or income from, the securities or any other financial instruments referenced in this report. Holders of depositary receipts backed by the securities discussed in this report assume currency risk. Past performance is not a guide to future performance. Income from investments may fluctuate. The price or value of the investments to which this report relates, either directly or indirectly, may fall or rise against the interest of investors.

This report may contain comments, estimates, projections, forecasts and expressions of opinion relating to macroeconomic research published by RHB economists of which should not be considered as investment ratings/advice and/or a recommendation by such economists on any securities discussed in this report.

This report does not purport to be comprehensive or to contain all the information that a prospective investor may need in order to make an investment decision. The recipient of this report is making its own independent assessment and decisions regarding any securities or financial instruments referenced herein. Any investment discussed or recommended in this report may be unsuitable for an investor depending on the investor's specific investment objectives and financial position. The material in this report is general information intended for recipients who understand the risks of investing in financial instruments. This report does not take into account whether an investment or course of action and any associated risks are suitable for the recipient. Any recommendations contained in this report must therefore not be relied upon as investment advice based on the recipient's personal circumstances. Investors should make their own independent evaluation of the information contained herein, consider their own investment objective, financial situation and particular needs and seek their own financial, business, legal, tax and other advice regarding the appropriateness of investing in any securities or the investment strategies discussed or recommended in this report.

This report may contain forward-looking statements which are often but not always identified by the use of words such as "believe", "estimate", "intend" and "expect" and statements that an event or result "may", "will" or "might" occur or be achieved and other similar expressions.

Such forward-looking statements are based on assumptions made and information currently available to RHB and are subject to known and unknown risks, uncertainties and other factors which may cause the actual results, performance or achievement to be materially different from any future results, performance or achievement, expressed or implied by such forward-looking statements. Caution should be taken with respect to such statements and recipients of this report should not place undue reliance on any such forward-looking statements. RHB expressly disclaims any obligation to update or revise any forward-looking statements, whether as a result of new information, future events or circumstances after the date of this publication or to reflect the occurrence of unanticipated event

The use of any website to access this report electronically is done at the recipient's own risk, and it is the recipient's sole responsibility to take precautions to ensure that it is free from viruses or other items of a destructive nature. This report may also provide the addresses of, or contain hyperlinks to, websites. RHB takes no responsibility for the content contained therein. Such addresses or hyperlinks (including addresses or hyperlinks to RHB own website material) are provided solely for the recipient's convenience. The information and the content of the linked site do not in any way form part of this report. Accessing such website or following such link through the report or RHB website shall be at the recipient's own risk.

This report may contain information obtained from third parties. Third party content providers do not guarantee the accuracy, completeness, timeliness or availability of any information and are not responsible for any errors or omissions (negligent or otherwise), regardless of the cause, or for the results obtained from the use of such content. Third party content providers give no express or implied warranties, including, but not limited to, any warranties of merchantability or fitness for a particular purpose or use. Third party content providers shall not be liable for any direct, indirect, incidental, exemplary, compensatory, punitive, special or consequential damages, costs, expenses, legal fees, or losses (including lost income or profits and opportunity costs) in connection with any use of their content.

The research analysts responsible for the production of this report hereby certifies that the views expressed herein accurately and exclusively reflect his or her personal views and opinions about any and all of the issuers or securities analysed in this report and were prepared independently and autonomously. The research analysts that authored this report are precluded by RHB in all circumstances from trading in the securities or other financial instruments referenced in the report, or from having an interest in the company(ies) that they cover.

The contents of this report is strictly confidential and may not be copied, reproduced, published, distributed, transmitted or passed, in whole or in part, to any other person without the prior express written consent of RHB and/or its affiliates. This report has been delivered to RHB and its affiliates' clients for information purposes only and upon the express understanding that such parties will use it only for the purposes set forth above. By electing to view or accepting a copy of this report, the recipients have agreed that they will not print, copy, videotape, record, hyperlink, download, or otherwise attempt to reproduce or re-transmit (in any form including hard copy or electronic distribution format) the contents of this report. RHB and/or its affiliates accepts no liability whatsoever for the actions of third parties in this respect.

The contents of this report are subject to copyright. Please refer to Restrictions on Distribution below for information regarding the distributors of this report. Recipients must not reproduce or disseminate any content or findings of this report without the express permission of RHB and the distributors.

The securities mentioned in this publication may not be eligible for sale in some states or countries or certain categories of investors. The recipient of this report should have regard to the laws of the recipient's place of domicile when contemplating transactions in the securities or other financial instruments referred to herein. The securities discussed in this report may not have been registered in such jurisdiction. Without prejudice to the foregoing, the recipient is to note that additional disclaimers, warnings or qualifications may apply based on geographical location of the person or entity receiving this report.

The term "RHB" shall denote, where appropriate, the relevant entity distributing or disseminating the report in the particular jurisdiction referenced below, or, in every other case, RHB Investment Bank Berhad and its affiliates, subsidiaries and related companies.

RESTRICTIONS ON DISTRIBUTION

Malaysia

This report is issued and distributed in Malaysia by RHB Investment Bank Bhd. The views and opinions in this report are our own as of the date hereof and is subject to change. If the Financial Services and Markets Act of the United Kingdom or the rules of the Financial Conduct Authority apply to a recipient, our obligations owed to such recipient therein are unaffected. RHB Investment Bank Bhd has no obligation to update its opinion or the information in this report.

Thailand

This report is issued and distributed in the Kingdom of Thailand by RHB Securities (Thailand) PCL, a licensed securities company that is authorised by the Ministry of Finance, regulated by the Securities and Exchange Commission of Thailand and is a member of the Stock Exchange of Thailand. The Thai Institute of Directors Association has disclosed the Corporate Governance Report of Thai Listed Companies made pursuant to the policy of the Securities and Exchange Commission of Thailand. RHB Securities (Thailand) PCL does not endorse, confirm nor certify the result of the Corporate Governance Report of Thai Listed Companies.

Indonesia

This report is issued and distributed in Indonesia by PT RHB Sekuritas Indonesia. This research does not constitute an offering document and it should not be construed as an offer of securities in Indonesia. Any securities offered or sold, directly or indirectly, in Indonesia or to any Indonesian citizen or corporation (wherever located) or to any Indonesian resident in a manner which constitutes a public offering under Indonesian laws and regulations must comply with the prevailing Indonesian laws and regulations.

Singapore

This report is issued and distributed in Singapore by RHB Bank Berhad (Singapore branch) which is a holder of a full bank licence and an exempt capital markets services licence and financial adviser regulated by the Monetary Authority of Singapore. RHB Bank Berhad (Singapore branch) may distribute reports produced by its respective foreign entities, affiliates or other foreign research houses pursuant to an arrangement under Regulation 32C of the Financial Advisers Regulations. Where the report is distributed in Singapore to a person who is not an Accredited Investor, Expert Investor or an Institutional Investor, RHB Bank Berhad (Singapore branch) accepts legal responsibility for the contents of the report to such persons only to the extent required by law. Singapore recipients should contact RHB Bank Berhad (Singapore branch) in respect of any matter arising from or in connection with the report.

United States

This report was prepared by RHB is meant for distribution solely and directly to “major” U.S. institutional investors as defined under, and pursuant to, the requirements of Rule 15a-6 under the U.S. Securities and Exchange Act of 1934, as amended (the “Exchange Act”) via a registered U.S. broker-dealer as appointed by RHB from time to time. Accordingly, any access to this report via Bursa Marketplace or any other Electronic Services Provider is not intended for any party other than “major” US institutional investors (via a registered U.S broker-dealer), nor shall be deemed as solicitation by RHB in any manner. RHB is not registered as a broker-dealer in the United States and currently has not appointed a U.S. broker-dealer. Additionally, RHB does not offer brokerage services to U.S. persons. Any order for the purchase or sale of all securities discussed herein must be placed with and through a registered U.S. broker-dealer as appointed by RHB from time to time as required by the Exchange Act Rule 15a-6. For avoidance of doubt, RHB reiterates that it has not appointed any U.S. broker-dealer during the issuance of this report. This report is confidential and not intended for distribution to, or use by, persons other than the recipient and its employees, agents and advisors, as applicable. Additionally, where research is distributed via Electronic Service Provider, the analysts whose names appear in this report are not registered or qualified as research analysts in the United States and are not associated persons of any registered U.S. broker-dealer as appointed by RHB from time to time and therefore may not be subject to any applicable restrictions under Financial Industry Regulatory Authority (“FINRA”) rules on communications with a subject company, public appearances and personal trading. Investing in any non-U.S. securities or related financial instruments discussed in this research report may present certain risks. The securities of non-U.S. issuers may not be registered with, or be subject to the regulations of, the U.S. Securities and Exchange Commission. Information on non-U.S. securities or related financial instruments may be limited. Foreign companies may not be subject to audit and reporting standards and regulatory requirements comparable to those in the United States. The financial instruments discussed in this report may not be suitable for all investors. Transactions in foreign markets may be subject to regulations that differ from or offer less protection than those in the United States.

Please refer to the following link ([RHB Research Conflict Disclosures – Mar 2024](#)) and the Disclosure of Conflict of Interest in each of the research reports provided in this email for more details.

Kuala Lumpur	Singapore
RHB Investment Bank Bhd Level 3A, Tower One, RHB Centre Jalan Tun Razak Kuala Lumpur Malaysia Tel : +(60) 3 2302 8100 Fax: +(60) 3 2302 8134	RHB Bank Berhad (Singapore branch) 90 Cecil Street #04-00 RHB Bank Building Singapore 069531 Fax: +65 6509 0470
Jakarta	Bangkok
PT RHB Sekuritas Indonesia Revenue Tower, 11th Floor, District 8 - SCBD Jl. Jendral Sudirman Kav 52-53 Jakarta 12190 Indonesia Tel: +6221 509 39 888 Fax: +6221 509 39 777	RHB Securities (Thailand) PCL 10th Floor, Sathorn Square Office Tower 98, North Sathorn Road, Silom Bangrak, Bangkok 10500 Thailand Tel: +(66) 2 088 9999 Fax: +(66) 2 088 9799

สำนักงานใหญ่	สาขาที่ 1 สาขาหาดใหญ่	สาขาที่ 2 สาขาปิ่นเกล้า
เลขที่ 98 อาคารสาทรสแควร์ ออฟฟิศ ทาวเวอร์ ชั้นที่ 8,10 ถนนสาทรเหนือ แขวงสีลม เขตบางรัก กรุงเทพมหานคร 10500 Tel: +66(0)2-862-9999 Fax: +66(0)2-108-0999	127 – 129 ถนนศรีสุนทรหาด ตำบลหาดใหญ่ อำเภอหาดใหญ่ จังหวัดสงขลา 90110 Tel: +66-74-891-999 Fax: +66-(0)74-891-924	เลขที่ 7/129 – 221 อาคารศูนย์การค้าเซ็นทรัล พลาซ่า ปิ่นเกล้า ชั้น 19 ถนนบรมราชชนนี แขวงอรุณอมรินทร์ เขตบางกอกน้อย กรุงเทพมหานคร 10700 Tel:+66(0)2-828-1555 Fax: +66-(0)2-828-1500
สาขาที่ 3 สาขาวิภาวดีรังสิต	สาขาที่ 4 สาขาเชียงใหม่	สาขาที่ 5 สาขาจะเข้เชิงเตา
เลขที่ 89/1 อาคารเกษมทรัพย์ ชั้น 1 ถนนวิภาวดีรังสิต 314/1 หมู่ที่ 5 ต.สันทรายน้อย อ.สันทราย จ.เชียงใหม่ แขวงจอมพล เขตจตุจักร กรุงเทพมหานคร 10900 Tel:+66(0)2-035-9000 Fax:+66-(0)2-631-9099	50210 Tel: +66-(0)52-00-4999 Fax:+66-(0)5200-4998	เลขที่ 20 ถนนสุวินทวงศ์ ตำบลหน้าเมือง อำเภอเมืองจะเข้เชิงเตา จังหวัดจะเข้เชิงเตา 24000 Tel: +66(0)3302-1999 Fax: +66(0)2-3851-3435